



Heat  
Keeper

---

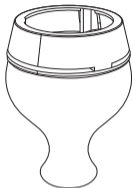
Инструкция

---

[www.heatkeeper.ru](http://www.heatkeeper.ru)

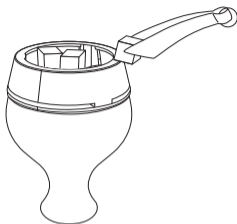
# С HEAT KEEPER® ПРИГОТОВИТЬ ХОРОШИЙ КАЛЬЯН ОЧЕНЬ ПРОСТО!

1



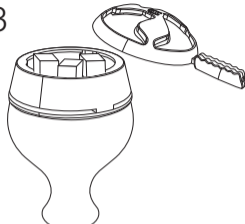
Разместите НК на чаше.

2



Положите угли в НК.

3



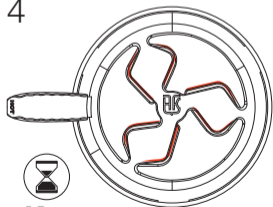
Накройте основание НК крышкой.



ОСТОРОЖНО  
ГОРЯЧО!

Heat Keeper® очень горячий, будьте осторожны и используйте щипцы для переноски!

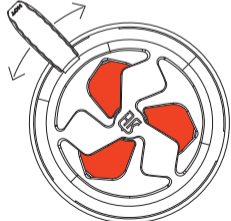
4



5-7 мин

Закройте лопасти и дайте чаше прогреться.

5



Регулируйте жар, вращая ручку.

6



Наслаждайтесь стабильно хорошим кальяном.



ЗАПРЕЩАЕТСЯ

- × Варить
- × Мыть в посудомоечной машине
- × Использовать химические средства для очистки
- × Использовать сторонние нагреватели